

Stadt Iserlohn

- Statistikstelle -

Leistungsberechtigte nach SGB II

2020

Impressum

Stadt Iserlohn
Ressort Planen, Bauen, Umwelt- und Klimaschutz
Statistikstelle

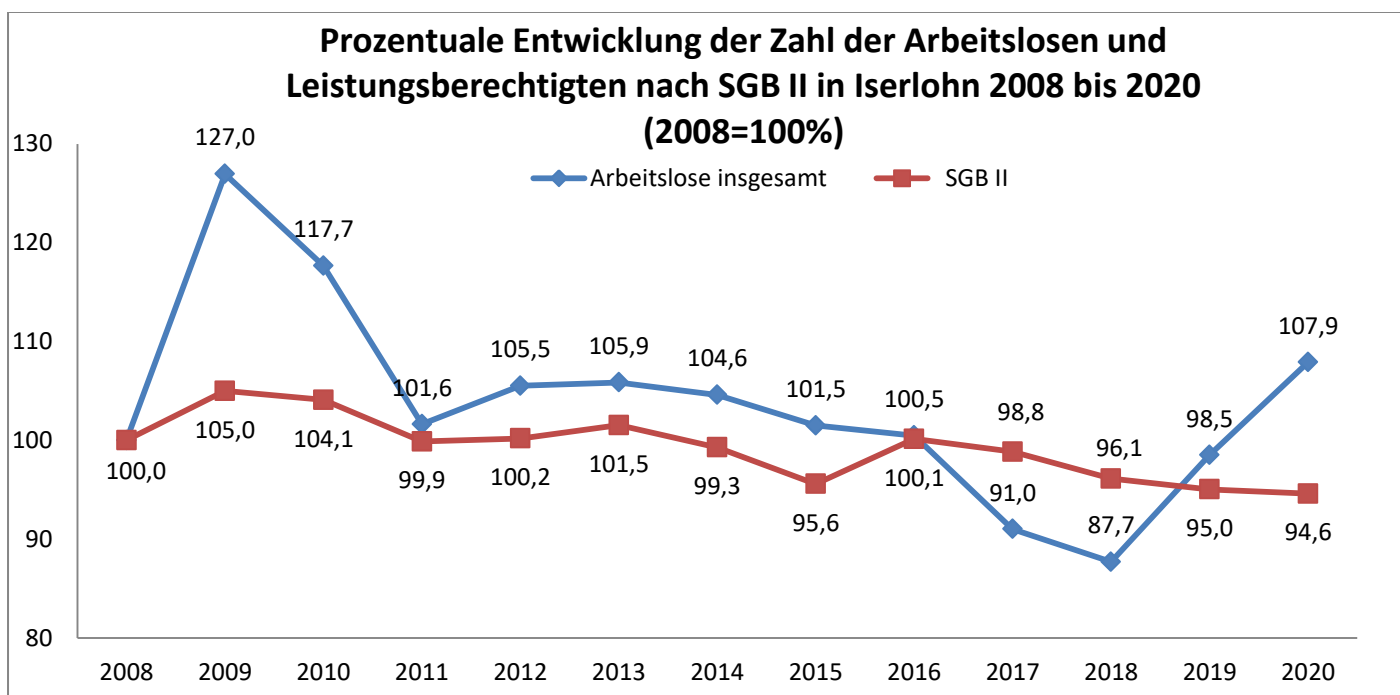
Rathaus II
Werner-Jacobi-Platz 12
58636 Iserlohn
Tel: 02371-217-2449
Email: statistikstelle@iserlohn.de

Iserlohn, Juni 2021

Entwicklung der Zahl der Arbeitslosen und Leistungsberechtigten nach SGB II seit 2008 im Stadtgebiet Iserlohn (Berichtsmonat Dezember)				
Jahr	absolut		Index (2008 =100)	
	Arbeitslose insgesamt	Leistungsberechtigte nach SGB II	Arbeitslosigkeit	SGB II
2008	3.740	8.932	100,0	100,0
2009	4.748	9.379	127,0	105,0
2010	4.401	9.297	117,7	104,1
2011	3.801	8.921	101,6	99,9
2012	3.946	8.948	105,5	100,2
2013	3.959	9.069	105,9	101,5
2014	3.912	8.867	104,6	99,3
2015	3.796	8.538	101,5	95,6
2016	3.758	8.945	100,5	100,1
2017	3.404	8.828	91,0	98,8
2018	3.280	8.586	87,7	96,1
2019	3.684	8.488	98,5	95,0
2020	4.036	8.446	107,9	94,6

Quelle: Pseudonymisierte Einzeldatensätze SGB II, Statistik der Bundesagentur für Arbeit Nürnberg

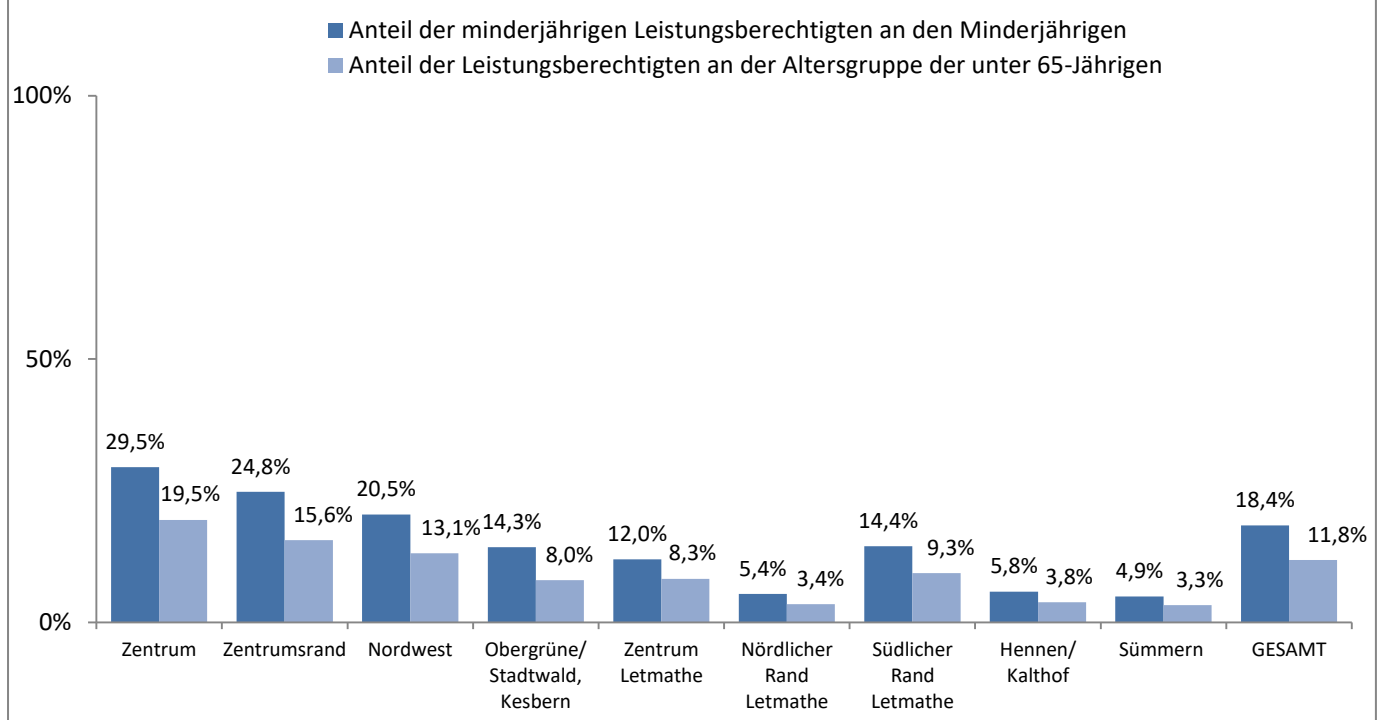
2015 fand eine Revision der Statistik für Grundsicherung statt, die sich geringfügig auch auf die Zahl der als leistungsberechtigt gezählten Personen auswirken kann.

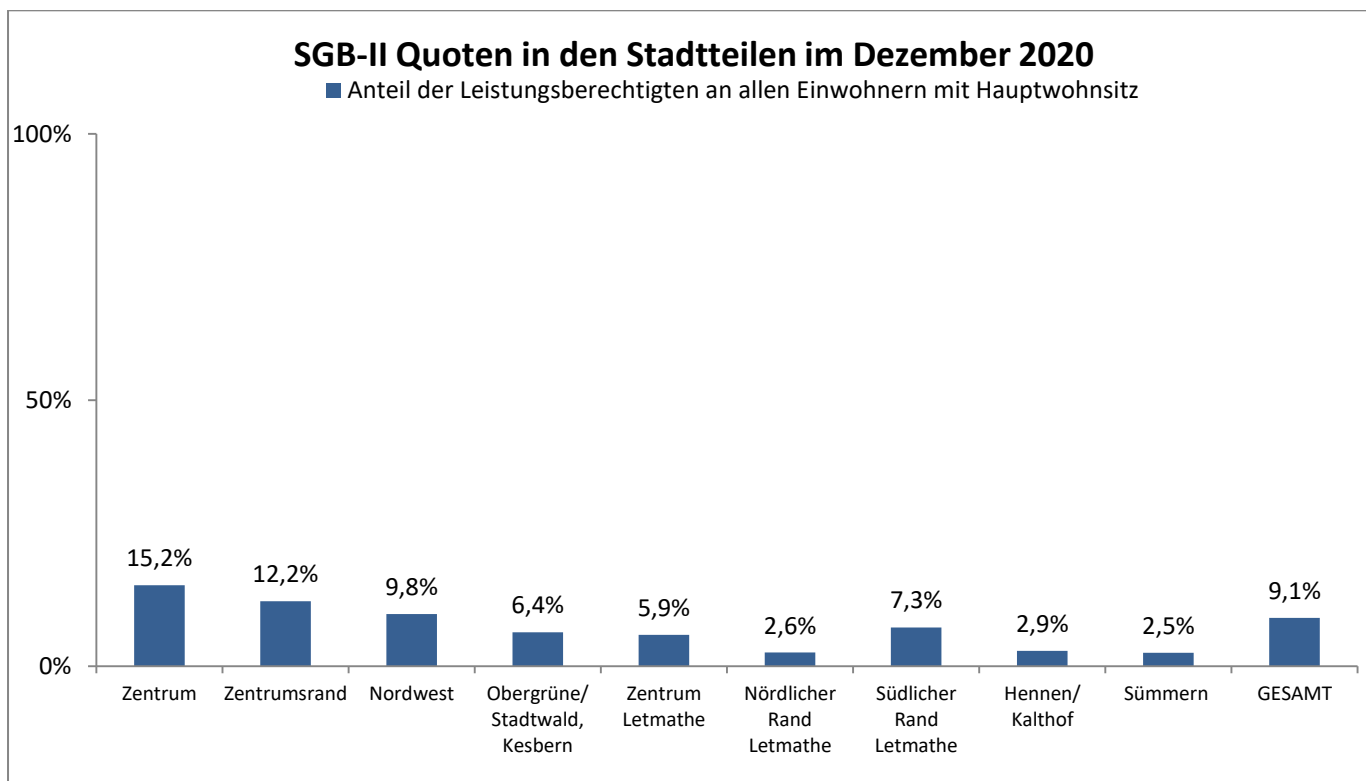


Leistungsberechtigte (alle) nach SGB II im Dezember 2020				SGB II-Quoten 2020			
Bereich	Gesamt	unter 18 Jahre	über 18 Jahre	Anteil der Leistungsberechtigten an allen Einwohnern mit Hauptwohnsitz	Anteil der minderjährigen Leistungsberechtigten an den Minderjährigen	Anteil der Leistungsberechtigten an der Altersgruppe der unter 65-Jährigen	Anteil der über 18-Jährigen Leistungsberechtigten an den 18- bis 64-Jährigen
Zentrum	3.242	1.059	2.183	15,2%	29,5%	19,5%	16,7%
Zentrumsrand	2.414	820	1.594	12,2%	24,8%	15,6%	13,1%
Nordwest	963	329	634	9,8%	20,5%	13,1%	11,0%
Obergrüne/ Stadtwald, Kesbern	84	32	52	6,4%	14,3%	8,0%	6,3%
Zentrum Letmathe	611	171	440	5,9%	12,0%	8,3%	7,4%
Nördlicher Rand Letmathe	210	68	142	2,6%	5,4%	3,4%	2,9%
Südlicher Rand Letmathe	466	134	332	7,3%	14,4%	9,3%	8,2%
Hennen/ Kalthof	268	87	181	2,9%	5,8%	3,8%	3,2%
Sümmern	171	56	115	2,5%	4,9%	3,3%	2,8%
GESAMT	8.446	2.760	5.686	9,1%	18,4%	11,8%	10,1%

Quelle: Statistik der Bundesagentur für Arbeit Nürnberg, Pseudonymisierte Einzeldatensätze SGB II 2020

SGB-II Quoten in den Stadtteilen im Dezember 2020



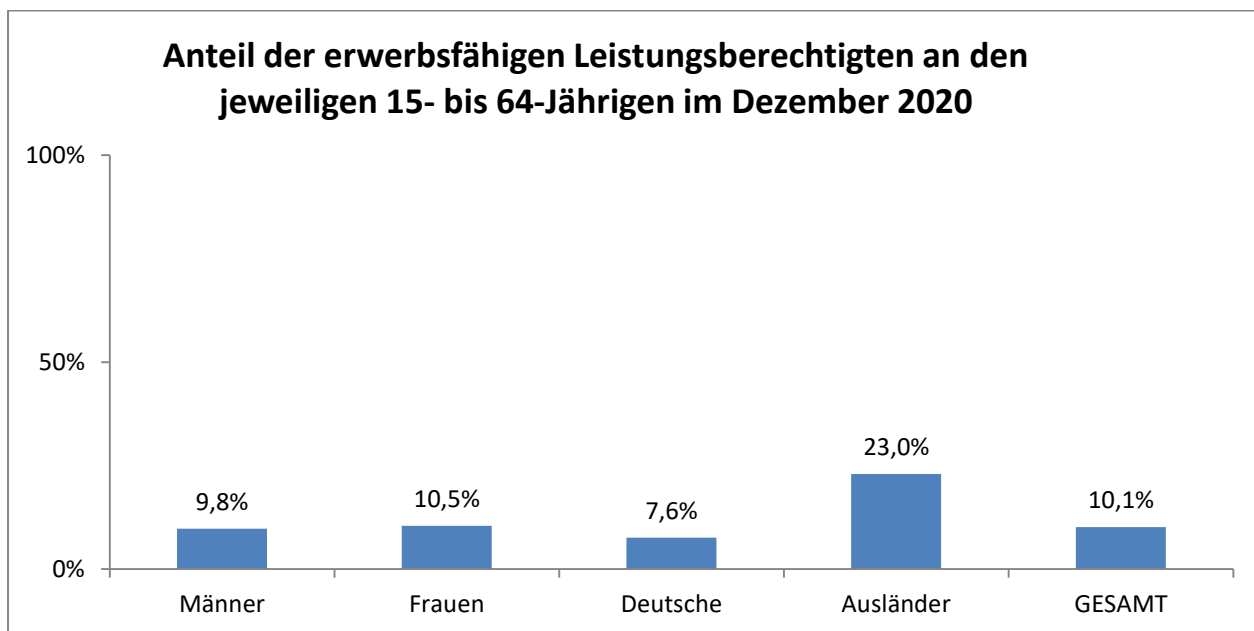
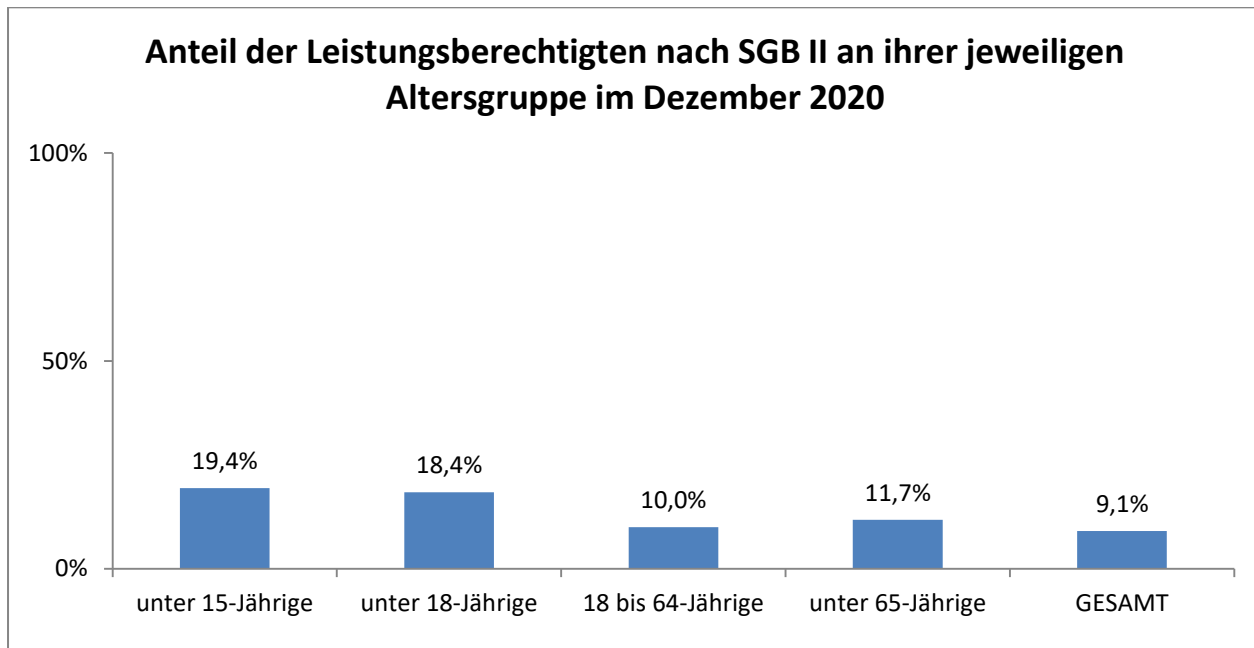


Leistungsberechtigte nach SGB II im Dezember 2020			
	Leistungsberechtigte	Einwohner (mit Hauptwohnsitz)	Quote
unter 15-Jährige	2.386	12.322	19,4%
unter 18-Jährige	2.760	15.000	18,4%
18 bis 64-Jährige	5.624	56.416	10,0%
unter 65-Jährige	8.384	71.416	11,7%
GESAMT	8.446	92.935	9,1%

Quelle: Statistik der Bundesagentur für Arbeit Nürnberg,
Pseudonymisierte Einzeldatensätze SGB II 2020

Erwerbsfähige Leistungsberechtigte nach SGB II im Dezember 2020			
	Erwerbsfähige Leistungsberechtigte	Einwohner im Alter von 15 bis 64-Jahren	Quote
Männer	2.942	29.998	9,8%
Frauen	3.056	29.096	10,5%
Deutsche	3.757	49.356	7,6%
Ausländer	2.241	9.738	23,0%
GESAMT	5.998	59.094	10,1%

Quelle: Statistik der Bundesagentur für Arbeit Nürnberg, Pseudonymisierte Einzeldatensätze SGB II 2018



Bedarfsgemeinschaften und ihre Verteilung auf die Stadtteile im Dezember 2020				
Bereich	Bedarfs- gemeinschaften	Haushalte	Anteil an allen Fällen	Anteil der BGs an allen Haushalten
Zentrum	1.642	10.709	37,7%	15,3%
Zentrumsrand	1.225	9.986	28,1%	12,3%
Nordwest	471	4.807	10,8%	9,8%
Obergrüne/Stadtwald, Kesbern	39	597	0,9%	6,5%
Zentrum Letmathe	351	5.336	8,1%	6,6%
Nördlicher Rand Letmathe	118	3.740	2,7%	3,2%
Südlicher Rand Letmathe	255	3.076	5,9%	8,3%
Hennen/Kalthof	150	4.066	3,4%	3,7%
Sümmern	89	3.091	2,0%	2,9%
GESAMT	4.352	45.408	100,0%	9,6%

Quelle: Statistik der Bundesagentur für Arbeit Nürnberg, Pseudonymisierte Einzeldatensätze SGB II 2020

Bedarfsgemeinschaften nach Typus der BG im Dezember 2020	
BG-Typ	Fälle
Single BG	2.373
Alleinerziehende BG	756
Partner-BG ohne Kind	423
Partner-BG mit Kind(ern)	730
Sonstige BG	70
GESAMT	4.352

Quelle: Statistik der Bundesagentur für Arbeit Nürnberg, Pseudonymisierte Einzeldatensätze SGB II 2020

Bedarfsgemeinschaften nach Typus der BG Dezember 2020

